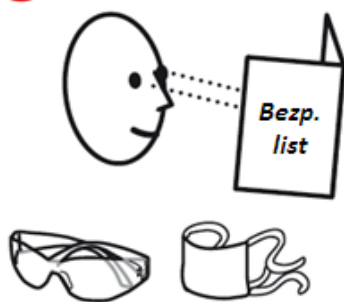



Návod na přípravu TwinOxide 0,3% roztok

1



Vždy si řádně přečtete bezpečnostní listy a příloženou dokumentaci. Řiďte se bezpečnostními postupy.

2



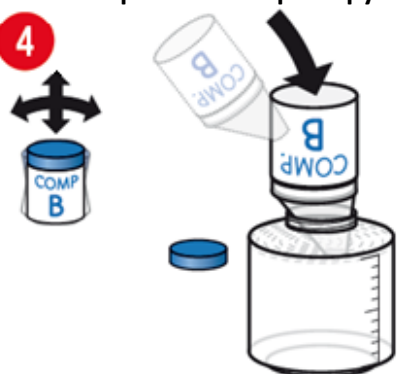
Naplňte zásobní nádrž potřebným množstvím vodovodní vody, které je uvedeno na etiketě.

3



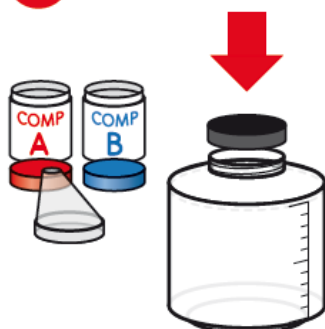
Protřeptejte komponentu A a celý obsah nasypete do zásobní nádrže a zcela rozpusťte.

4



Protřeptejte komponentu B a celý obsah nasypete do zásobní nádrže.

5



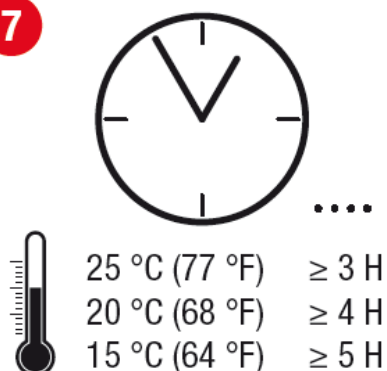
Zásobní nádrž hermeticky uzavřete.

6



Neprotřepávejte ani nemíchejte.

7



Nechte dostatečnou dobu reagovat v závislosti na teplotě použité vody.

8




Po uplynutí reakční doby roztok opatrně promíchejte.

9



Zásobní nádrž opatřete štítkem s datem přípravy roztoku. Roztok dezinfekčního přípravku TwinOxide® je nyní připraven k použití na dobu ±30 dní.

10



Zásobní nádrž s roztokem skladujte uzavřenou a mimo dosah přímého slunečního světla a přímého tepla.

TwinOxide CZ, s.r.o.

Národní třída 43, 110 00 Praha 1

mobil: 602 661 188; fax: 224 238 927

e-mail: twinoxide@email.cz; www.twinoxide.cz