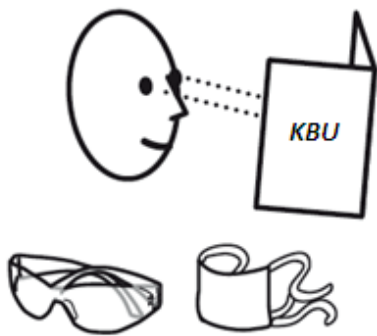


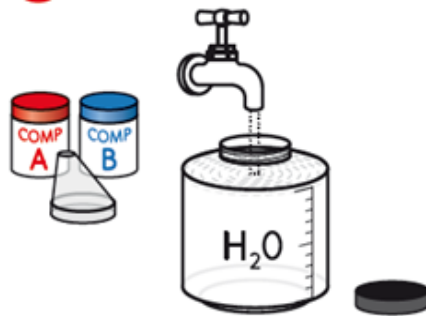
Návod na prípravu TwinOxide 0,3% roztok

1



Vždy si riadne prečítajte kartu bezpečnostných údajov a priloženú dokumentáciu. Riadte sa bezpečnostnými postupmi.

2



Naplňte zásobnú nádrž presným množstvom vodovodnej vody, uvedeným na etike.

3



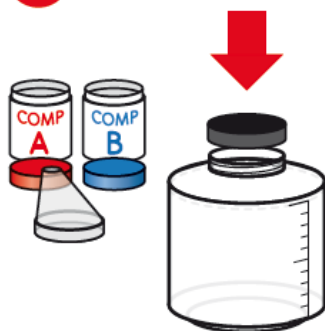
Pretrepte komponent A a celý obsah nasypete do zásobnej nádrže.

4



Pretrepte komponent B a celý obsah nasypete do zásobnej nádrže.

5



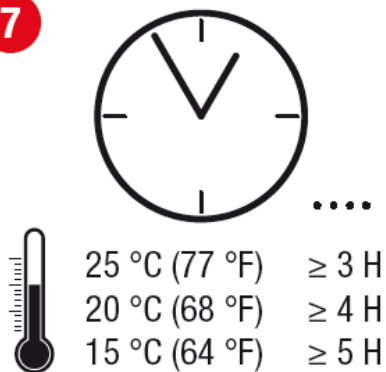
Zásobnú nádrž hermeticky uzatvorte.

6



Nepretrepávajújte ani nemiešajte.

7



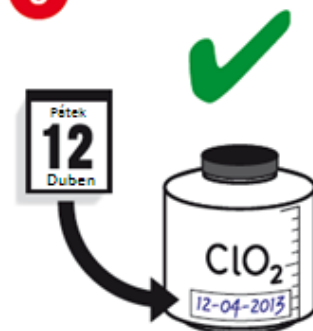
Nechajte dostatočnú dobu reagovať v závislosti na teplote použitej vody.

8



Po uplynutí reakčnej doby roztok opatrne premiešajte.

9



Zásobnú nádrž opatrte štítkom s dátumom prípravy roztoku. Roztok dezinfekčného prípravku TwinOxide® je teraz pripravený na použitie na dobu ± 30 dní.

10



Zásobnú nádrž s roztokom skladujte uzavretú a mimo dosahu priameho slnečného svetla a priameho tepla.